

قصة اليوم

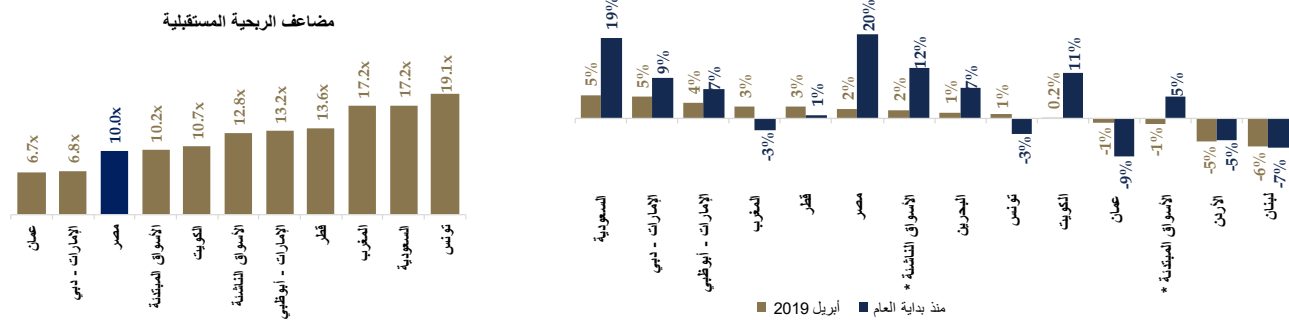
الملخص الشهري: أداء ضعيف للسوق مع انحسار السيولة

أحمد عبد النبي | نائب مدير إدارة البحوث | ahmedabdelnaby@shuaasecurities.com

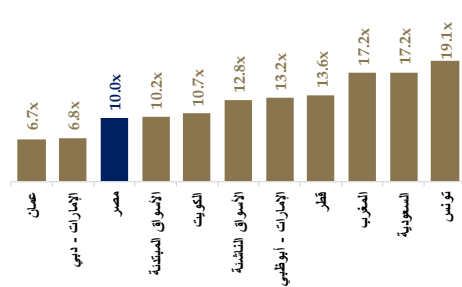
واصلت الأسهم المصرية في أبريل أداءها الضعيف الذي سجلته في مارس مقابل شهري يناير وفبراير 2019، حيث سجلت معظم مؤشرات البورصة أداءً سلبياً في أبريل. كان من بين الأسباب وراء الأداء الضعيف، مستويات السيولة المنخفضة وعمليات إغلاق مراكز الشراء بالهامش التي أثرت على السوق استعداداً لقضاء العطلات الطويلة والتي كان مخطط لها أواخر أبريل. كذلك فإن بدء إدراج السوق السعودي في مؤشر الأسواق الناشئة—والذي بدأتها مؤسسة فوتسي منتصف مارس ونسبة 10% من قيمة الأسهم السعودية ثم 15% أخرى في منتصف أبريل—امتص بعض السيولة من الأسواق الناشئة الأخرى ومن ضمنها السوق المصرية. على الرغم من الأداء الضعيف في مارس وأبريل، تصدرت مصر أسواق منطقة الشرق الأوسط وشمال إفريقيا متفوقة على أداء مؤشر MSCI للأسواق الناشئة ومؤشر MSCI للأسواق المبتدئة، ومدعومة بالأداء الجيد الذي تم تسجيله في يناير وفبراير. وكما هو الحال في معظم عام 2018 وما مر من عام 2019 حتى الآن يظل تقييم السوق في مصر جذاباً للغاية؛ حيث يتم تداول مؤشر EGX 30 عند خصم مقارنة بكل من مؤشري MSCI للأسواق الناشئة و MSCI للأسواق المبتدئة. ومنذ بداية العام، تحول المصريون إلى صافي بائعين في أبريل، بينما حد الأجانب من ضغوطهم البيعية، واستمر العرب كصافي مشتريين للشهر الثاني على التوالي. دعونا نرى كيف كان أداء المستثمرين والقطاعات والمؤشرات في أبريل.

- واصلت البورصة المصرية أداءها الضعيف في أبريل 2019 وللشهر الثاني على التوالي بعد أن تصدرت أسواق منطقة الشرق الأوسط وشمال أفريقيا في شهري يناير وفبراير. ارتفع مؤشر EGX 30 بنسبة 2% فقط مقوماً بالدولار الأمريكي في أبريل (+20% منذ بداية العام) مسجلاً بذلك أداءً أفضل من مؤشري MSCI للأسواق الناشئة و MSCI للأسواق المبتدئة. من ناحية التقييم، احتلت مصر مرتبة ثالث أرخص سوق بين أسواق منطقة الشرق الأوسط وشمال إفريقيا بعد كل من عُمان ودي. يتداول مؤشر EGX 30 عند خصم مقارنة بمؤشر MSCI للأسواق الناشئة يبلغ 2.3%، وبخصم مقارنة بمؤشر MSCI للأسواق المبتدئة يبلغ 22% في أبريل.

أداء أسواق منطقة الشرق الأوسط في أبريل 2019 والأداء منذ بداية العام



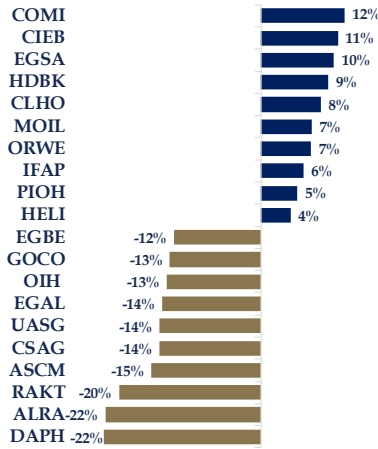
مضاعف الربحية المستقبلية



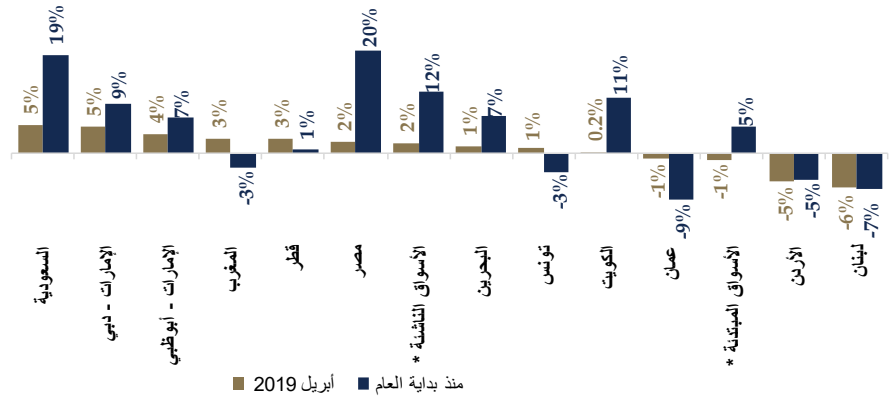
ملاحظة: تم قياس الأداء بالدولار الأمريكي.

المصدر: بلومبرج.

- على عكس شهري يناير وفبراير، شهدت معظم قطاعات البورصة المصرية أداءً سلبياً في أبريل 2019 للشهر الثاني على التوالي. وكان قطاع البنوك الأفضل أداءً، تلاه قطاع الأدوية والرعاية الصحية في حين كان قطاع الموارد الأساسية وقطاع الخدمات المالية (باستثناء البنوك) هما الأسوأ. وعلى مستوى الأداء منذ بداية العام، كان قطاع البنوك وقطاع الاتصالات على رأس الرابحين، في حين كان قطاع الموارد الأساسية، قطاع خدمات ومنتجات صناعية، وقطاع التشييد ومواد البناء هم القطاعات الثلاثة التي سجلت أداءً سلبياً خلال الأشهر الأربعة الأولى من عام 2019. الرسم البياني أدناه على اليسار يوضح أفضل وأسوأ عشرة أسهم أداءً من بين الأسهم المكونة لمؤشر EGX 100 بناءً على تحليل العائد الإجمالي لشهر أبريل 2019.



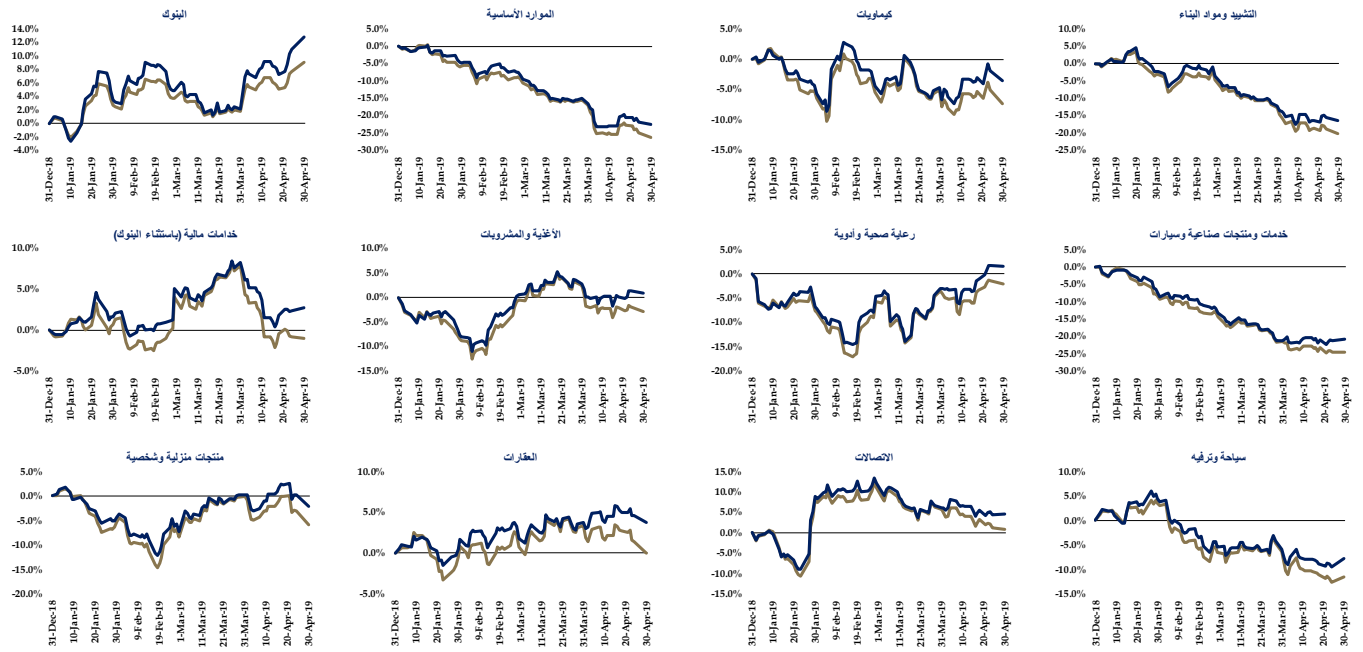
أداء أسواق منطقة الشرق الأوسط في أبريل 2019 والأداء منذ بداية العام



ملاحظة: تم قياس الأداء بالجنية المصري.

المصدر: بلومبرج.

• لتوضيح الأداء النسبي اليومي للقطاعات الـ 12 مقابل مؤشرات EGX 30 و EGX 30 CAP منذ بداية العام، يرجى الاطلاع على الرسوم البيانية أدناه:




البيانات النسبية مقارنة بـ EGX30 (خط أزرق) والبيانات النسبية مقارنة بـ EGX30CAP (خط أحمر)

المصدر: بلومبرج، شعاع لتداول الأوراق المالية - مصر.

• ومن حيث التداولات وفقاً لفئات المستثمرين:

- استمر **المصريون** في تسجيل صافي بيع بقيمة 0.31 مليار جم كتدفقات خارجة في شهر أبريل مدفوعين بأداء الأفراد وللشهر الثاني على التوالي بعد أن سجلوا صافي شراء في أول شهرين من 2019. على الرغم من ضغوط البيع المكثفة في مارس وأبريل، سجل المصريون صافي بيع منذ بداية العام بتدفقات خارجة بلغت 0.021 مليار جم.
- سجل **العرب صافي شراء** للشهر الثالث على التوالي في أبريل بتدفقات داخلية قدرها 0.02 مليار جم، بدعم من مشتريات المؤسسات (سجلوا تدفقات داخلية قدرها 0.553 مليار جم منذ بداية العام).
- استمر **الأجانب** في تسجيل صافي شراء وللشهر الثاني على التوالي في أبريل بصافي تدفقات داخلية 0.29 مليار جم، مدفوعين بأداء المؤسسات. على الرغم من كونهم صافي مشتريين في شهري مارس وأبريل، إلا أن الأجانب لا يزالون صافي بائعين منذ بداية العام بصافي تدفقات خارجة بلغت 0.532 مليار جم.



المصدر: البورصة المصرية.

العناوين الرئيسية

أخبار الشركات

- قررت اللجنة العليا لإدارة برنامج الطروحات الحكومية عدم طرح حصة إضافية من شركة الإسكندرية للزيوت المعدنية (AMOC) ضمن المرحلة الثانية للبرنامج، وفقاً لتصريحات وزير قطاع الأعمال العام. كذلك ذكر أن هناك اتجاهاً لضم شركة سيناء للمنجيز لقائمة الشركات المزمع طرحها في إطار المرحلة الثانية من البرنامج. (إنتربرايز)
- ارتفعت أرباح شركة جلوبال تيليكوم القابضة (GTHE) بنسبة 235% على أساس سنوي إلى 32 مليون دولار أمريكي في الربع الأول من عام 2019، على خلفية انخفاض النفقات التشغيلية بنسبة 9% على أساس سنوي، وإيرادات تشغيلية أخرى بقيمة 5 مليون دولار أمريكي مقابل خسارة قدرها 4.7 مليون دولار أمريكي في الربع الأول من عام 2018، وانخفاض في خسائر تحويل العملات الأجنبية بنسبة 35% على أساس سنوي. سجلت الإيرادات انخفاضاً بنسبة 2% على أساس سنوي إلى 688 مليون دولار بعد انخفاض قيمة العملات المحلية في كل من باكستان والجزائر بنسبة 25% و 4% على أساس سنوي على التوالي. (إفصاح الشركة) في سياق منفصل، قال المدير المالي لشركة فيون (NASDAQ: VEON) إن العرض المُقدم للاستحواذ على أسهم شركة GTHE حرة التداول ستتم الموافقة عليه هذه المرة من قبل الهيئة العامة للرقابة المالية، مشيراً إلى أن هناك احتمالية كبيرة لتلك الموافقة، إلا أنه رفض تحديد وقت معين. (بلومبرج)
- وقع البنك الأهلي اليوناني اتفاقية مع بنك عودة - مصر لبيع العمليات المصرفية لشبكة فروعها في مصر. وتشمل العمليات إجمالي أصول بقيمة 110 مليون يورو، وشبكة فروع مكونة من 17 فرعاً و250 موظفاً. لم يعلن الأهلي اليوناني المزيد من التفاصيل بشأن حجم الصفقة، وأشار إلى أن الصفقة تخضع لموافقة البنك المركزي المصري. (إنتربرايز، الأهلي اليوناني)
- صرح رئيس الوزراء مصطفى مدبولي للرئيس اللبناني ميشال عون، بأن الشركات المصرية مهتمة بقطاع الكهرباء في لبنان، وفقاً لبيان مجلس الوزراء. في الوقت ذاته هناك تقارير صحفية محلية تشير إلى أن مصر قد تُصدر الكهرباء الفائضة إلى لبنان. (إنتربرايز)
- قفزت الأرباح الصافية لشركة القناة للتوكيلات الملاحية (CSAG) بنسبة 36% لتصل إلى 177 مليون جم في التسعة أشهر الأولى من العام المالي 2018/19 مقابل 131 مليون جم في التسعة أشهر الأولى من 2017/18، وذلك بدعم من ارتفاع دخل الاستثمار المحقق من قبل شركتيها التابعتين

بورسعيد لتداول الحاويات والبضائع ودمياط لتداول الحاويات والبضائع. تراجعت الإيرادات 3% على أساس سنوي من 66 مليون جم في التسعة أشهر الأولى من 2017/18 إلى 63 مليون جم في التسعة أشهر الأولى من 2018/19، في حين تراجع مُجمل الربح بنسبة 37% على أساس سنوي من 21 مليون جم إلى 13 مليون جم. (إفصاح الشركة)

- تراجعت إيرادات الشركة العربية المتحدة للشحن والتفريغ (UASG) بنسبة 14% على أساس سنوي من 12.1 مليون جم في التسعة أشهر الأولى من العام المالي 2017/18 إلى 10.4 مليون جم في التسعة أشهر الأولى من العام المالي 2018/19. ومع ذلك، سجلت الشركة مُجمل خسائر بلغ 9.4 مليون جم في التسعة أشهر 2018/19 وإن كانت أقل من مُجمل الخسائر المسجلة في التسعة أشهر الأولى من 2017/18 بنسبة 10% على أساس سنوي، حيث كانت قد بلغت 10.4 مليون جم. في حين ارتفع صافي الخسارة بنسبة 9% على أساس سنوي من 17.4 مليون جم إلى 18.9 مليون جم. وعلى الجانب الآخر قررت UASG بيع السفينتين بورسعيد والعريش، نظراً لسوء حالتهما الفنية وعدم وجود عمل لهما. (إفصاح الشركة)
- أعلنت كل من شركة عامر جروب القابضة (AMER) وشركة بورتو جروب القابضة (PORT) عن خططهما للبدء في تنفيذ مشروع Santorini، أحدث مشروع مشترك بينهما في العين السخنة، وذلك بعد الحصول على التصاريح اللازمة مباشرة. (البورصة المصرية، البورصة المصرية)
- يعتزم بنك القاهرة ضخ 200 مليون جم في استثمارات مباشرة بنهاية عام 2019، بهدف توسيع محفظة الاستثمارات المباشرة إلى 1.0 مليار جم، وفقاً لما ذكره رئيس قطاع الاستثمار بالبنك محمد رجائي. وتتضمن الخطة رفع رأسمال بنك القاهرة في كامبالا بقيمة 5 مليون دولار أمريكي، بالإضافة إلى الاستحواذ على أسهم البنك الأهلي المصري وبنك مصر في نفس البنك بقيمة 3 مليون دولار أمريكي. وهو ما وافق عليه البنك المركزي المصري في وقت سابق. (إنتربايز)
- تخطط شركة اتصالات مصر لاستثمار 4.5 مليار جم هذا العام، منها 3 مليار جم مخصصة لتحديث شبكتها. تعمل الشركة أيضاً على زيادة إيرادات خدمات الإنترنت. أخيراً، تتطلع اتصالات مصر إلى طرح خدمات الخطوط الثابتة في العامين المقبلين، وفقاً للرئيس التنفيذي حازم متولي. (رويترز)

أخبار الاقتصاد

- بلغ مؤشر مدراء المشتريات في مصر والصادر عن بنك الإمارات دبي الوطني 50.8 في أبريل، وهو أعلى مستوى منذ أغسطس 2015، وهو ما يعكس مزيداً من الثقة في القطاع الخاص. (Markit)
- تستهدف مصر نمواً اقتصادياً قدره 8% في العام المالي 2021/22، وفقاً لتصريحات رئيس الوزراء. (رويترز)
- زار وزير الإنتاج الحربي محمد العصار الأسبوع الماضي أربع شركات صينية للهندسة والتكنولوجيا لبحث بناء محطات شمسية جديدة في مصر، وفقاً لبيان وزارة الدفاع. ورافق العصار ممثلون عن وزارات الدفاع والكهرباء والاستثمار والبيئة خلال زيارته لمجموعة الصين لتكنولوجيا الإلكترونيات ومجموعة الصين للمعادن وشركة إنفي الصينية للهندسية وشركة السيليكون الصينية. (إنتربايز)
- ناقش رئيس البنك الدولي الجديد ديفيد مالبا، خلال زيارته لمصر، التعاون في مجال الأعمال التجارية الصغيرة والمتوسطة. ووقع مالبا إعلان نوايا مع جهاز المشروعات الصغيرة والمتوسطة لتطوير المشروعات الصغيرة والمتوسطة. يأتي ذلك بعد أن وافق البنك الدولي على قرض بقيمة 200 مليون دولار أمريكي للشركات الصغيرة والمتوسطة، تم تخصيص 145 مليون دولار أمريكي منه لدعم المؤسسات المالية غير المصرفية التي تقدم التمويل للشركات الصغيرة وكذلك المشروعات الصغيرة والمتوسطة التي يقودها النساء والشباب. (إنتربايز)
- ستقوم مصر ببيع أذون خزانة مقومة بالدولار بقيمة مليار دولار أمريكي لمدة عام واحد يوم الإثنين. سيتم تسوية المزاد يوم الثلاثاء عند إستحقاق الأذون المقومة بالدولار الأمريكي البالغ قيمتها 1.1 مليار دولار أمريكي. (رويترز)
- ارتفع متوسط العائد على أذون الخزانة لأجل 182 يوماً و 357 يوماً وفقاً لعطاء 2 مايو 2019 كالتالي:
 - العائد على أذون الخزانة لأجل 182 يوماً 17.325% (+9.7 نقطة أساس مقابل 17.228%) وبقيمة مطلوبة بلغت 9 مليار جم، بينما بلغت القيمة المعروضة 13.5 مليار جم، والقيمة المقبولة بلغت 8.15 مليار جم. أي أن نسبة تغطية العطاء بلغت 1.5 مرة.
 - العائد على أذون الخزانة لأجل 357 يوماً 17.176% (+15 نقطة أساس مقابل 17.026%) وبقيمة مطلوبة بلغت 9.5 مليار جم، وبقيمة معروضة بلغت 12.4 مليار جم، بينما بلغت القيمة المقبولة 8.4 مليار جم، أي أن نسبة تغطية العطاء بلغت 1.3 مرة. (البنك المركزي المصري)

الأسواق

0.12%	649.02	EGX 70	↔	(0.27%)	14,880.39	EGX 30	↘
(0.30%)	5,242.59	سوق أبوظبي	↘	0.25%	2,758.51	سوق دبي المالي	↔
0.77%	10,480.52	سوق قطر	↔	(0.27%)	9,336.90	تاسي	↘
0.35%	1,082.77	MSCI للأسواق الناشئة	↔	0.96%	2,945.64	ستاندرد أند بورز 500	↔
0.14%	70.85	خام برنت	↔	0.66%	1,279.11	الذهب	↔

* تم إعداد بيانات السلع وفقاً لأسعارها اللحظية الساعة 8.31 بتوقيت القاهرة.

- **أسواق الشرق الأوسط وشمال أفريقيا:** أنهى مؤشر EGX 30 جلسة الخميس، متراجحاً بضغط من COMI، EAST، وHEIL. في أسواق الإمارات قاد قطاعا البنوك والطاقة مؤشر سوق أبوظبي المالي ADAMI للتراجع، بينما ارتفع مؤشر سوق دبي المالي DFMI بدعم من قطاع العقارات والقطاع المالي. وتراجع مؤشر TASI السعودي بضغط من القطاع الاستهلاكي وقطاع المواد.
- **الأسواق العالمية:** تمكنت الأسهم الأمريكية من التعافي من التراجعات التي شهدتها الأسبوع الماضي، والتي أعقبت تصريحات البنك الاحتياطي الفيدرالي بشأن التضخم "المؤقت". لكن الارتفاع يوم الجمعة جاء مدعوماً بتقرير الوظائف القوي لشهر أبريل، والذي تجاهل المخاوف من تباطؤ الأنشطة الاقتصادية. وفي الوقت نفسه، ارتفعت أسعار النفط يوم الجمعة بشكل قوي، حيث عززت البيانات الاقتصادية الأمريكية المعنويات. وعلى الجانب الآخر، أغلقت أسعار الذهب مرتفعة، حيث فشل مؤشر الدولار الأمريكي في الاستفادة من بيانات الوظائف القوية.

رقم اليوم

27.8%

نسبة مساهمة الأجانب في إجمالي قيمة التداولات في أبريل 2019.

سؤال اليوم

أين تقع مصانع شركة الحديد والصلب المصرية (IRON)؟

(الإجابة بنهاية النشرة)

مفكرة الشركات

الكود	نوع الحدث	التاريخ	تفاصيل الحدث
EITP	جمعية عادية / غير عادية	5 مايو	مراجعة جدول أعمال الشركة
RTVC	جمعية عامة عادية	5 مايو	مراجعة جدول أعمال الشركة
RACC	جمعية عادية / غير عادية	5 مايو	مراجعة جدول أعمال الشركة
OIH	جمعية عامة عادية	5 مايو	مناقشة صفقة الاستحواذ على النيل للسكر
PHAR	توزيعات أرباح	6 مايو	تاريخ تداول السهم بدون كوبون (4 جم للسهم)؛ لمشتري السهم حتى 5 مايو
OCDI	توزيعات أرباح	6 مايو	تاريخ تداول السهم بدون كوبون (0.50 جم للسهم)؛ لمشتري السهم حتى 5 مايو
RAYA	جمعية عامة عادية	6 مايو	مراجعة جدول أعمال الشركة
NINH	توزيعات أرباح	7 مايو	تاريخ تداول السهم بدون كوبون (0.60 جم للسهم)؛ لمشتري السهم حتى 6 مايو
CANA	دعوى قضائية	7 مايو	الحكم في دعوى قضائية ببطان الجمعية العامة العادية للبنك والتي عُقدت في 4 أبريل 2018
IRAX	توزيعات أرباح	7 مايو	تاريخ تداول السهم بدون كوبون (20 جم للسهم)؛ لمشتري السهم حتى 6 مايو
PHAR	توزيعات أرباح	8 مايو	تاريخ التوزيع (4 جم للسهم)
OCDI	توزيعات أرباح	8 مايو	تاريخ التوزيع (0.50 جم للسهم)
SWDY	توزيعات أرباح	8 مايو	تاريخ التوزيع (0.80 جم للسهم)
CSAG	توزيعات أرباح	8 مايو	تاريخ التوزيع (0.58 جم للسهم)
IRAX	توزيعات أرباح	9 مايو	تاريخ التوزيع (20 جم للسهم)
NINH	توزيعات أرباح	9 مايو	تاريخ التوزيع (0.60 جم للسهم)
ACGC	جمعية عمومية غير عادية	12 مايو	مراجعة جدول أعمال الشركة
UNIT	جمعية عادية / غير عادية	12 مايو	مراجعة جدول أعمال الشركة
TMGH	توزيعات أرباح	13 مايو	تاريخ تداول السهم بدون كوبون (0.176 جم للسهم)؛ لمشتري السهم حتى 12 مايو
EGTS	جمعية عمومية غير عادية	13 مايو	تعديل بعض مواد النظام الأساسي
EGTS	جمعية عامة عادية	13 مايو	مراجعة جدول أعمال الشركة
SBAG	اجتماع مجلس إدارة	15 مايو	مراجعة جدول أعمال الشركة
MNHD	جمعية عمومية غير عادية	15 مايو	تعديل بعض مواد النظام الأساسي
MNHD	جمعية عامة عادية	15 مايو	تفويض مجلس الإدارة للدخول في عقود معاوضة
GTHE	جمعية عمومية غير عادية	15 مايو	تعديل بعض مواد النظام الأساسي
AMER	دعوى قضائية	15 مايو	المنازعات القانونية المتعلقة بمشروع بورتو طرطوس
TMGH	توزيعات أرباح	15 مايو	تاريخ التوزيع (0.088 جم للسهم)
ISPH	توزيعات أرباح	15 مايو	تاريخ تداول السهم بدون كوبون (0.07 جم للسهم)؛ لمشتري السهم حتى 14 مايو
ISPH	توزيعات أرباح	19 مايو	تاريخ التوزيع (0.07 جم للسهم)
GSSC	جمعية عامة عادية	20 مايو	مراجعة جدول أعمال الشركة
ORAS	جمعية عامة عادية	21 مايو	مناقشة توزيعات نقدية بقيمة 0.30 جم للسهم
CEFM	جمعية عادية / غير عادية	22 مايو	مراجعة جدول أعمال الشركة
PORT	دعوى قضائية	23 مايو	المنازعات القانونية المتعلقة بمشروع بورتو طرطوس
SCFM	جمعية عادية / غير عادية	26 مايو	مراجعة جدول أعمال الشركة
AIH	دعوى قضائية	9 يونيو	المنازعات القانونية ضد شركة بيجو الفرنسية
AMER / PORT	دعوى قضائية	23 يونيو	المنازعات القانونية المتعلقة بمشروع بورتو طرطوس
GTHE	جمعية عامة عادية	26 يونيو	النظر في زيادة رأسمال الشركة
ETRS	توزيعات أرباح	30 يونيو	تاريخ التوزيع (0.5 جم للسهم)
TMGH	توزيعات أرباح	15 يوليو	تاريخ التوزيع (0.088 جم للسهم)
ISMA	توزيعات أرباح	8 أغسطس	تاريخ التوزيع (0.10 جنيه للسهم)

إجابة سؤال اليوم

حلوان.

بيانات الاتصال

☎ + (202) 16331

143 منطقة البنوك بالتجمع الخامس،
القاهرة الجديدة، مبنى بنك أبوظبي الأول (الدور السادس)
مصر، القاهرة

شهادة المحلل

نقر نحن المحللون المذكور أسامهم في هذا التقرير و المعينين من قبل شركة شعاع للأوراق المالية مصر ومعدو هذا التقرير بأن جميع وجهات النظر المعروضة في هذا التقرير تعكس بدقة رؤيتنا عن الشركة (الشركات) محل التقييم أو الورقة المالية (الأوراق المالية) محل التقييم. ونقرأ أيضاً بأننا لم يتم تعويضنا بصورة مباشرة أو غير مباشرة عن تلك الرؤى والتوصيات الاستثمارية المعروضة في هذا التقرير. ونقر كذلك بأننا وعائلتنا لا نملك أو نتداول أي أسهم في الشركة محل التقييم.

شهادة رئيس وحدة الأبحاث

أقر أنا، عمرو حسين الألفي، رئيس وحدة الأبحاث بشركة شعاع للأوراق المالية مصر، بأنني قمت بفحص جميع المعلومات والآراء المُعرب عنها من خلال المحللين في هذا التقرير البحثي عن الشركة (الشركات) أو السهم (الأسهم) محل التقييم. وأقرأ أيضاً بأن المحللين المسؤولين عن إعداد هذا التقرير لم يحصلوا على أي تعويض مرتبط ارتباطاً مباشراً بمحتوي هذا التقرير.

إخلاء المسؤولية

تم إعداد محتويات هذا التقرير من قبل شركة شعاع لتداول الأوراق المالية - مصر لأغراض المعرفة فقط ولا يمكن اعتبار أو تفسير محتويات التقرير على أنها عروض للشراء والبيع أو تحريض على انتهاز عروض شراء أو بيع أو المشاركة في أية أعمال استثمارية أو إدارة استثمارات أو خدمات استشارية. وقد قامت شعاع لتداول الأوراق المالية - مصر بإعداد المعلومات والآراء الواردة بهذا التقرير بناءً على مصادر يعتقد أنها ذات مصداقية، علماً بأنه لا يمكن للشركة ضمان دقة أو صلاحية أو اكتمال هذه البيانات كما لا يقع عليها أية مسؤولية حيال استخدام أي شخص أو جهة هذه المعلومات في أغراض معينة. وعلى هذه الخلفية، لا تكون شركة شعاع لتداول الأوراق المالية - مصر أو إدارتها التابعة أو موظفوها أو وكلاؤها أو شركاتها التابعة مستولة عن اكتمال أو وضوح المعلومات أو الآراء المتاحة بالتقرير، كما لا تقع عليها أية مسؤولية تجاه أية معلومات أخرى يتم إتاحتها بصورة مكتوبة أو شفوية لأي من الأطراف ذات العلاقة أو الجهات الاستشارية. ويحق لشركة شعاع لتداول الأوراق المالية - مصر تغيير الآراء التي تم التعبير عنها في هذا التقرير دون إخطار مسبق. ولا يجوز إعادة نشر أو تمرير هذا التقرير بدون الحصول على موافقة كتابية مسبقة من شركة شعاع لتداول الأوراق المالية - مصر، علماً بأن الشركة تخضع لقوانين وضوابط الهيئة العامة للرقابة المالية بتخصيص رقم 91.

جهة إصدار التقرير

شركة شعاع لتداول الأوراق المالية - مصر
الموقع الإلكتروني: www.shuaasecurities.com